

# CARMIGNAC Profil Réactif 100, 75 und 50

## Dachfonds „à la“ Carmignac Gestion

Die Carmignac Profil Réactif sind diversifizierte Dachfonds, die die gesamte Fondspalette von Carmignac Gestion mit ihren hervorragenden Resultaten als Anlagequelle nutzen können. Wenn steigende Märkte zu erwarten sind, kann Fondsmanager Frédéric Leroux verstärkt in Aktienfonds investieren, oder aber bei einer Baisse eine defensivere Aufstellung der Fonds wählen und Anleihen- und Mischfonds bevorzugen. Darüber hinaus schützt er das Portfolio in einem schwierigen Marktumfeld durch den Einsatz von Absicherungen vor Kapitalverlust.

### Carmignac Profil Réactif 100



**Bronze** Morningstar Qualitative Rating™



Overall Morningstar Rating™

### Carmignac Profil Réactif 75



Overall Morningstar Rating™

### Carmignac Profil Réactif 50



Overall Morningstar Rating™

© 2012 Morningstar, Inc., Stand: 30/03/2012 Alle Rechte vorbehalten.

Je nach Risikobereitschaft des Anlegers kann aus drei verschiedenen Dachfonds gewählt werden. Carmignac Profil Réactif 100 ist der Fonds, der am flexibelsten auf die Marktsituationen eingehen kann. Er kann eine offensive Aufstellung von 100% Aktien und eine defensive Aufstellung von 100% Anleihen annehmen. Weniger risikofreudige Investoren werden die Profil Réactif 75 und 50 bevorzugen, die jederzeit zu min. 25% bzw. 50% in Anleihen investiert sein müssen.

Als Vermögensverwalter schützen wir das Portfolio in turbulenten Marktphasen konsequent mit Hilfe von Absicherungsgeschäften vor potentiellen Wertverlusten. Das Anlageportfolio wird somit vor Devisen-, Aktien- und Zinsrisiken abgeschirmt und unsere dynamische Vermögensallokation erlaubt es, weitestgehend Marktschwankungen zu reduzieren. Die hervorragende Performance der Carmignac Profil Réactif seit ihrer Auflage, besonders in schwierigen Märkten, ist das Resultat des aktiven Fondsmanagements.

Unser Fondsmanagerteam, bestehend aus 22 Fondsmanagern und Analysten verschiedener Nationen und Kulturen, ist bestrebt vorausschauend zu handeln und sich nicht von den Marktgeschehnissen überraschen zu lassen. Wir arbeiten transparent, diversifizieren die Vermögenswerte und sichern Risiken sorgfältig ab. In täglichen Meetings tauscht sich das Managementteam über Marktentwicklungen und Wertpapiere aus. Somit kommt das gesammelte Wissen und die langjährige Erfahrung von Carmignac Gestion den Fonds zugute.

	Carmignac Profil Réactif 100	Carmignac Profil Réactif 75	Carmignac Profil Réactif 50
Datum des ersten NAV:	02/01/2002	14/06/1999	02/01/2002
Rechtsform:	Investmentfonds französischen Rechts (FCP)	Investmentfonds französischen Rechts (FCP)	Investmentfonds französischen Rechts (FCP)
Währung:	EUR	EUR	EUR
Ausschüttungsart:	Thesaurierend	Thesaurierend	Thesaurierend
Referenzindikator:	MSCI ACWF (EUR), (ohne Dividenden berechnet)	75% MSCI ACW (EUR), (ohne Dividenden berechnet) + 25% Citigroup WGBI all maturities (EUR), (mit wieder angelegten Kupons)	50% MSCI ACW (EUR), (ohne Dividenden berechnet) + 50% Citigroup WGBI all maturities (EUR), (mit wieder angelegten Kupons)
Anlageklasse:	Aktien und Anleihen	Aktien und Anleihen	Aktien und Anleihen
Anlageuniversum:	Weltweit	Weltweit	Weltweit
Fondsmanager:	Frédéric Leroux	Frédéric Leroux	Frédéric Leroux
Fondsvolumen:	203,66 Mio €*	248,92 Mio €*	470,9 Mio €*
ISIN-Code:	FR0010149211	FR0010148999	FR0010149203
WKN:	A0ETJB	A0ETJC	A0ETJD
Ausgabeaufschlag:	maximal 4%	maximal 4%	maximal 4%
Fixe Verwaltungsgebühr:	1%**	1%**	1%**
Variable Verwaltungsgebühr:	10% der überdurchschnittlichen Wertent- wicklung gegenüber 10% Wertentwicklung	10% der überdurchschnittlichen Wertent- wicklung gegenüber 7,5% Wertentwicklung	10% der überdurchschnittlichen Wertent- wicklung gegenüber 5% Wertentwicklung

\*Quelle: Carmignac Gestion, Stand: 30/03/2012 \*\* Ohne Verwaltungsgebühren der OGAW, in die der Investmentfonds investiert.

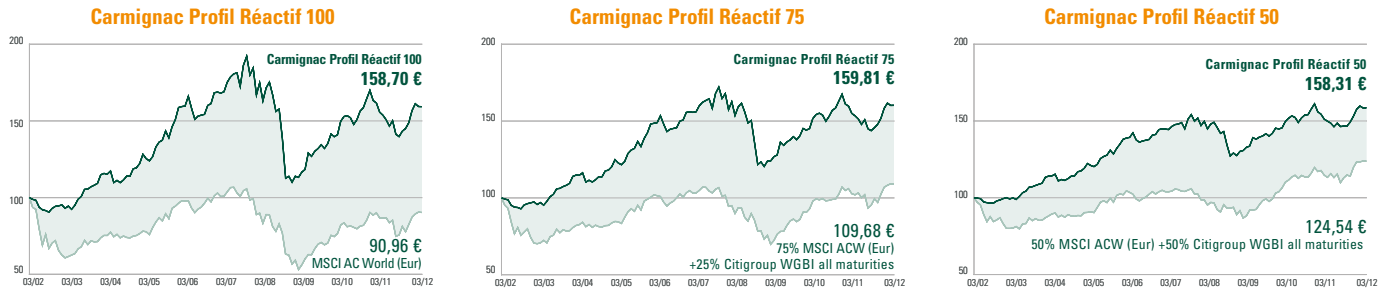
### Jährliche Performance des Fonds\*\*\* (zum 30/12/2011)

	2011	2010	2009	2008	2007	2006	2005	2004	2003	2002
<b>Carmignac Profil Réactif 100</b>	<b>-11,76%</b>	<b>+19,08%</b>	<b>+26,46%</b>	<b>-39,10%</b>	<b>+9,43%</b>	<b>+11,39%</b>	<b>+25,85%</b>	<b>+8,47%</b>	<b>+17,91%</b>	<b>-6,21%</b>
MSCI All Countries World Free (Eur)	-6,39%	+18,09%	+27,42%	-40,61%	-1,11%	+6,25%	+25,4%	+5,14%	+9,5%	-33,21%
<b>Carmignac Profil Réactif 75</b>	<b>-8,66%</b>	<b>+14,34%</b>	<b>+19,19%</b>	<b>-27,12%</b>	<b>+7,7%</b>	<b>+9,16%</b>	<b>+20,24%</b>	<b>+7,44%</b>	<b>+14,66%</b>	<b>-2,66%</b>
75% MSCI ACW (EUR) + 25% Citigroup WGBI all maturities (EUR)	-2,31%	+16,69%	+20,4%	-26,30%	-0,82%	+3,42%	+20,88%	+4,45%	+6,03%	-24,07%
<b>Carmignac Profil Réactif 50</b>	<b>-4,29%</b>	<b>+9,99%</b>	<b>+13,21%</b>	<b>-15,20%</b>	<b>+5,06%</b>	<b>+6,92%</b>	<b>+14,7%</b>	<b>+6,68%</b>	<b>+11,32%</b>	<b>-0,70%</b>
50% MSCI ACW (EUR) + 50% Citigroup WGBI all maturities (EUR)	+1,76%	+15,28%	+13,39%	-11,99%	-0,52%	+0,59%	+16,36%	+3,77%	+2,55%	-15,98%

\*\*\*Quelle: Morningstar, Stand: 30/12/2011. Es wird darauf hingewiesen, dass die Wertentwicklungen in der Vergangenheit keine Rückschlüsse auf die künftigen Wertentwicklungen zulassen und diese über die Zeit nicht konstant sind. Die Wertentwicklung enthält nicht den Ausgabeaufschlag und kann bei dessen Berücksichtigung geringer ausfallen.

Alle unsere OGAW sind thesaurierende OGAW. Die Fonds beinhalten keine Kapitalgarantie. Diese Informationen stellen eine Werbemitteilung dar. Die Carmignac Profil Réactif 100, 75 und 50 sind Investmentfonds französischen Rechts. Der jeweils gültige ausführliche Verkaufsprospekt und das Key Investor Information Document (KIID) nebst den weiteren Verkaufsunterlagen sind kostenlos und in Papierform in Deutschland bei Marcard, Stein & Co. AG, Ballindamm 36, 20095 Hamburg, erhältlich.

## Wertentwicklung des Nettoinventarwertes (in €uro, Basis 100)



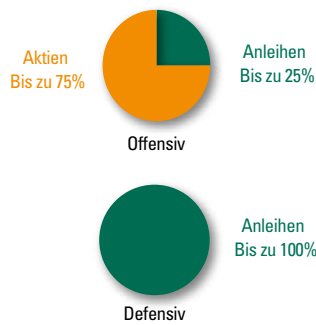
Quelle: Morningstar; Stand: 30/03/2012. Es wird darauf hingewiesen, dass die Wertentwicklungen der Vergangenheit keine Rückschlüsse auf die künftigen Wertentwicklungen zulassen und zeitlich nicht konstant sind. Die Wertentwicklung berücksichtigt nicht den Ausgabeaufschlag und kann bei dessen Berücksichtigung geringer ausfallen.

## Die Dachfondspalette


### Carmignac Profil Réactif 100



### Carmignac Profil Réactif 75



### Carmignac Profil Réactif 50



## Chancen

- Von beiden Anlageklassen, Anleihen und Aktien, flexibel je nach Marktsituation an den Finanzmärkten profitieren.
- Keine Benchmarkorientierung: Dadurch kann das Fondsmanagement weitaus flexibler agieren und Marktchancen besser nutzen als dies bei indexnah gemanagten Fonds der Fall wäre.
- Keine Fokussierung auf einen bestimmten Investmentstil; Freiheit in den Allokationsentscheidungen.
- Auch in schwachen Märkten besteht die Möglichkeit durch aktive Verwaltung positive Erträge zu erzielen.
- Absicherung des Risikos durch aktives Risikomanagement und unter Ausschöpfung aller rechtlich zulässigen Absicherungsmethoden; der Vermögenserhalt steht im Vordergrund
- Ein erfahrenes Managementteam aus 22 Fondsmanagern und Analysten, die über eine Erfahrung von mehr als 22 Jahren verfügen.

## Risiken

- Aktienrisiko: Das Aktienrisiko kann zwischen 0% und 100% des Nettovermögens betragen, von dem ein Teil an den internationalen Märkten und den Schwellenmärkten angelegt wird. Der Fonds ist den europäischen und internationalen Aktienmärkten durch Anlagen vornehmlich in von CARMIGNAC GESTION verwalteten OGAW und gegebenenfalls durch direkte Anlagen in Finanzinstrumenten ausgesetzt. Der Fonds ist daher dem Aktienrisiko über geografische Regionen, die Höhe der Kapitalisierung und das Wandelanleiherisiko ausgesetzt.
  - Zinsrisiko: Der Fonds ist zu 0% bis 100% des Nettovermögens dem Zinsrisiko der Märkte der Eurozone und der internationalen Märkte durch Anlagen in OGAW und/oder direkte Anlagen in Finanzinstrumenten ausgesetzt. Anlagen in festverzinslichen Anleihen oder anderen festverzinslichen Wertpapieren können durch Zinsschwankungen eine negative Performance aufweisen.
  - Kreditrisiko: Die Verwaltungsgesellschaft behält sich das Recht vor, in OGAW anzulegen, deren Rating unter „Investment Grade“ liegt. Das durchschnittliche Rating des vom Fonds über OGAW oder unmittelbar gehaltenen Anleihebestands liegt mindestens bei „Investment Grade“, was einem Rating von mindestens BBB-/Baa3 der Agenturen Standard and Poor's und Moody's entspricht.
  - Währungsrisiko: Der Investmentfonds ist dem Währungsrisiko durch den Kauf von Wertpapieren und/oder OGAW, die auf eine andere Währung als EUR lauten, oder indirekt durch den Erwerb von OGAW in EUR, deren Anlagen nicht gegen das Währungsrisiko abgesichert sind, oder durch Devisentermingeschäfte ausgesetzt.
  - Liquide Mittel: An den Märkten, an denen der Investmentfonds tätig wird, kann es gelegentlich zu einem zeitweiligen Liquiditätsmangel kommen. Diese Marktstörungen können die Preisbedingungen des Investmentfonds beeinträchtigen.
  - Kapitalverlustrisiko: Der Investmentfonds besitzt weder eine Garantie noch einen Schutz.
- Eine detaillierte Beschreibung der mit der Anlagepolitik verbundenen Risiken des Fonds befindet sich in den aktuellen Verkaufsprospekten.